
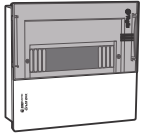
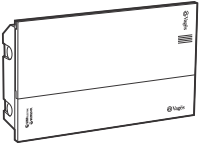
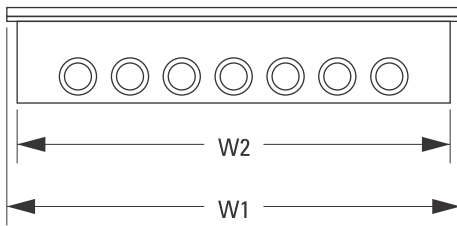
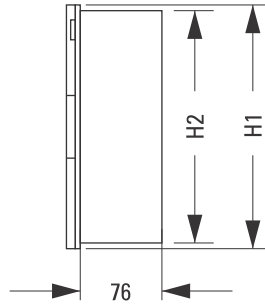



Kiểu dáng Picture	Mã số Cat.No	Diễn giải Description	Đơn giá (VNĐ) Unit Price
	E4M 8/12TA	Tủ điện nắp che màu trắng, đế nhựa chứa 8-12 module 8-12 Module flush mounting enclosures with solid white door	345.800
	E4M 8/12T	Tủ điện nắp che màu trắng, đế sắt chứa 8-12 module 8-12 Module flush mounting enclosures with solid white door - Metal base	345.800
	E4M 8/12LA	Tủ điện nắp che màu khói trong, đế nhựa chứa 8-12 Module 8-12 Module flush mounting enclosures smoked transparent door	345.800
	E4M 8/12L	Tủ điện nắp che màu khói trong, đế sắt chứa 8-12 Module 8-12 Module flush mounting enclosures smoked transparent door - Metal base	345.800
	E4M 14/18T	Tủ điện nắp che màu trắng, đế sắt chứa 14/18 module 14/18 Module flush mounting enclosures with solid white door - Metal base	806.000
	E4M 14/18L	Tủ điện nắp che màu khói trong, đế sắt chứa 14-18 Module 14-18 Module flush mounting enclosures smoked transparent door - Metal base	806.000

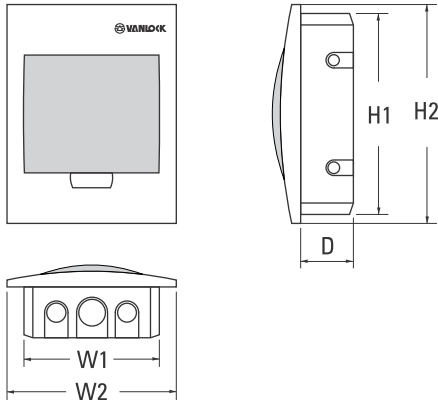
TỦ ĐIỆN ÂM TƯỜNG E4MX (ĐẾ SẮT) DÙNG CHỨA MCB, RCCB (ELCB), RCBO
E4MX Flush Mounting Enclosures for MCB,RCCB (ELCB), RCBO



Loại	Rộng		Cao		
	Số mô-đun	W1	W2	H1	H2
E4MX3/6L	185	160	200	190	
E4MX5/9L	240	215	200	190	
E4MX8/12L	295	270	230	210	
E4MX12/16L	365	340	230	210	
E4MX16/24L	295	270	2 x 230	440	
E4MX24/32L	365	340	2 x 230	440	


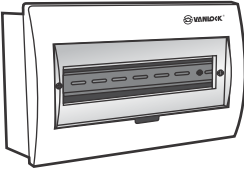
Kiểu dáng Picture	Mã số Cat.No	Diễn giải Description	Đơn giá (VNĐ) Unit Price
	E4MX 3/6L	Tủ điện nắp che màu khói trong, đế sắt chứa 3-6 Module 3-6 Module flush mounting enclosures smoked transparent door - Metal base	183.500
	E4MX 5/9L	Tủ điện nắp che màu khói trong, đế sắt chứa 5-9 Module 5-9 Module flush mounting enclosures smoked transparent door - Metal base	277.800
	E4MX 8/12L	Tủ điện nắp che màu khói trong, đế sắt chứa 8-12 Module 8-12 Module flush mounting enclosures smoked transparent door - Metal base	321.000
	E4MX 12/16L	Tủ điện nắp che màu khói trong, đế sắt chứa 12-16 Module 12-16 Module flush mounting enclosures smoked transparent door - Metal base	535.000
	E4MX 16/24L	Tủ điện nắp che màu khói trong, đế sắt chứa 16-24 Module 16-24 Module flush mounting enclosures smoked transparent door - Metal base	642.600
	E4MX 24/32L	Tủ điện nắp che màu khói trong, đế sắt chứa 24-32 Module 24-32 Module flush mounting enclosures smoked transparent door - Metal base	1.070.000

TỦ ĐIỆN ÂM TƯỜNG (MẶT NHỰA ABS, NẮP CHE POLYCARBONATE) DÙNG CHỨA MCB, RCCB (ELCB), RCBO
Flush Mounted Enclosures for MCB,RCCB (ELCB), RCBO

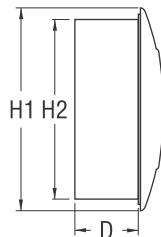
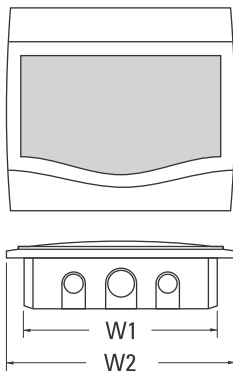


Loại	Rộng		Cao		Sâu	
	Số mô-đun	W1	W2	H1	H2	D
E4FC 2/4...		135	128	220	216	60
E4FC 3/6...		171	164	220	216	60
E4FC 4/8...		207	200	220	216	60
E4FC 8/12...		279	271	220	216	60


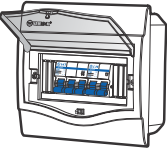
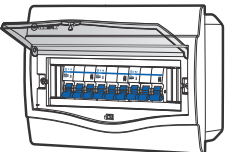
Kiểu dáng Picture	Mã số Cat.No	Diễn giải Description	Đơn giá (VNĐ) Unit Price
	E4FC 2/4LA	Tủ điện mặt nhựa, đế nhựa chứa 2-4 Module 2-4 Module Plastic Consumer Unit	117.000
	E4FC 2/4L	Tủ điện mặt nhựa, đế sắt chứa 2-4 Module 2-4 Module Plastic Consumer Unit - Metal Base	117.000
	E4FC 2/4SA	Tủ điện mặt nhựa bóng, đế nhựa chứa 2-4 Module 2-4 Module Smooth Plastic Consumer Unit	117.000
	E4FC 2/4S	Tủ điện mặt nhựa bóng, đế sắt chứa 2-4 Module 2-4 Module Smooth Plastic Consumer Unit - Metal Base	117.000
	E4FC 3/6LA	Tủ điện mặt nhựa, đế nhựa chứa 3-6 Module 3-6 Module Plastic Consumer Unit	152.000
	E4FC 3/6L	Tủ điện mặt nhựa, đế sắt chứa 3-6 Module 3-6 Module Plastic Consumer Unit - Metal Base	152.000
	E4FC 3/6SA	Tủ điện mặt nhựa bóng, đế nhựa chứa 3-6 Module 3-6 Module Smooth Plastic Consumer Unit	152.000
	E4FC 3/6S	Tủ điện mặt nhựa bóng, đế sắt chứa 3-6 Module 3-6 Module Smooth Plastic Consumer Unit - Metal Base	152.000
	E4FC 4/8LA	Tủ điện mặt nhựa, đế nhựa chứa 4-8 Module 4-8 Module Plastic Consumer Unit	230.000
	E4FC 4/8L	Tủ điện mặt nhựa, đế sắt chứa 4-8 Module 4-8 Module Plastic Consumer Unit - Metal Base	230.000
	E4FC 4/8SA	Tủ điện mặt nhựa bóng, đế nhựa chứa 4-8 Module 4-8 Module Smooth Plastic Consumer Unit	230.000
	E4FC 4/8S	Tủ điện mặt nhựa bóng, đế sắt chứa 4-8 Module 4-8 Module Smooth Plastic Consumer Unit - Metal Base	230.000

Kiểu dáng Picture	Mã số Cat.No	Diễn giải Description	Đơn giá (VNĐ) Unit Price
	E4FC 8/12LA	Tủ điện mặt nhựa, đế nhựa chứa 8-12 Module 8-12 Module Plastic Consumer Unit	266.000
	E4FC 8/12L	Tủ điện mặt nhựa, đế sắt chứa 8-12 Module 8-12 Module Plastic Consumer Unit - Metal Base	266.000
	E4FC 8/12SA	Tủ điện mặt nhựa bóng, đế nhựa chứa 8-12 Module 8-12 Module Smooth Plastic Consumer Unit	266.000
	E4FC 8/12S	Tủ điện mặt nhựa bóng, đế sắt chứa 8-12 Module 8-12 Module Smooth Plastic Consumer Unit - Metal Base	266.000
	E4FC 14/18L	Tủ điện mặt nhựa, đế sắt chứa 14-18 Module 14-18 Module Plastic Consumer Unit - Metal Base	620.000

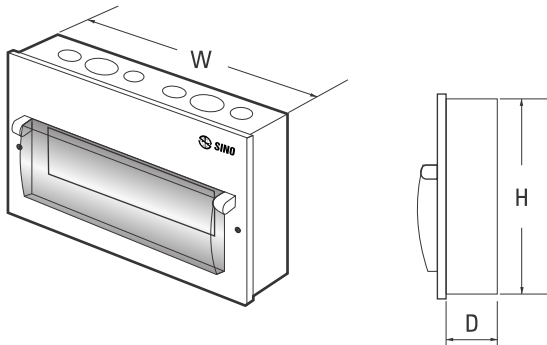
TỦ ĐIỆN ÂM TƯỜNG VANLOCK DÙNG CHỨA MCB,RCCB(ELCB),RCBO
Flush Mounted Enclosures for MCB,RCCB(ELCB),RCBO



Loại	Rộng		Cao		Sâu
	Số mô-đun	W1	W2	H1	H2
V4FC 2/4...	135	122	192	169	60
V4FC 5/8...	207	194	192	169	60
V4FC 9/12...	279	266	192	169	60

Kiểu dáng Picture	Mã số Cat.No	Diễn giải Description	Đơn giá (VNĐ) Unit Price
	V4FC 2/4LA	Tủ điện mặt nhựa, đế nhựa chứa 2-4 Module 2-4 Module Plastic Consumer Unit	94.000
	V4FC 2/4SA	Tủ điện mặt nhựa bóng, đế nhựa chứa 2-4 Module 2-4 Module Smooth Plastic Consumer Unit	94.000
	V4FC 5/8LA	Tủ điện mặt nhựa, đế nhựa chứa 5-8 Module 5-8 Module Plastic Consumer Unit	143.000
	V4FC5/8SA	Tủ điện mặt nhựa bóng, đế nhựa chứa 5-8 Module 5-8 Module Smooth Plastic Consumer Unit	143.000
	V4FC9/12LA	Tủ điện mặt nhựa, đế nhựa chứa 9-12 Module 9-12 Module Plastic Consumer Unit	177.000
	V4FC9/12SA	Tủ điện mặt nhựa bóng, đế nhựa chứa 9-12 Module 9-12 Module Smooth Plastic Consumer Unit	177.000

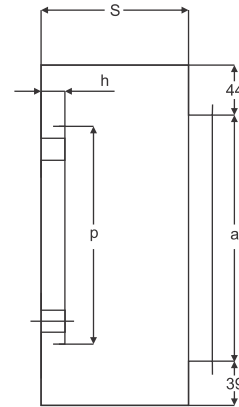
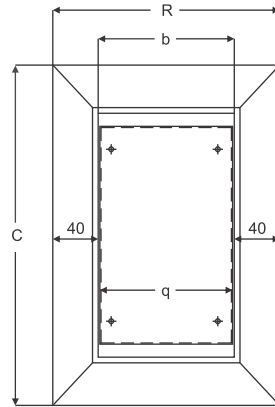

TỦ ĐIỆN VỎ KIM LOẠI CÓ NẮP BẢO HỘ PC - DÙNG CHỨA MCB, RCCB (ELCB), RCBO
Metal Consumer Units c/w Lid for MCB, RCCB(ELCB), RCBO



Loại	Rộng	Cao	Sâu
Số mô-đun	W	H	D
EM 2-3-4	191.6	119.6	65
EM 6	191.6	189.6	65
EM 9	191.6	252.6	65
EM 13-14	191.6	321.6	65
EM 18	381.6	281.6	65
EM 24	401.6	320.6	65
EM 26-28	381.6	338.6	65
EM 36	381.6	561.6	65
EM 48	401.6	639.6	65

Kiểu dáng Picture	Mã số Cat.No	Diễn giải Description	Đơn giá (VNĐ) Unit Price
	EM2PL EM2PS	Tủ điện vỏ kim loại chứa 2 Module- lắp chìm Tủ điện vỏ kim loại chứa 2 Module- lắp nổi	101.000
	EM3PL EM3PS	Tủ điện vỏ kim loại chứa 3 Module- lắp chìm Tủ điện vỏ kim loại chứa 3 Module- lắp nổi	101.000
	EM4PL EM4PS	Tủ điện vỏ kim loại chứa 4 Module- lắp chìm Tủ điện vỏ kim loại chứa 4 Module- lắp nổi	101.000
	EM6PL EM6PS	Tủ điện vỏ kim loại chứa 6 Module- lắp chìm Tủ điện vỏ kim loại chứa 6 Module- lắp nổi	159.000
	EM9PL EM9PS	Tủ điện vỏ kim loại chứa 9 Module- lắp chìm Tủ điện vỏ kim loại chứa 9 Module- lắp nổi	250.000
	EM13PL EM13PS	Tủ điện vỏ kim loại chứa 13 Module- lắp chìm Tủ điện vỏ kim loại chứa 13 Module- lắp nổi	313.000
	EM14PL EM14PS	Tủ điện vỏ kim loại chứa 14 Module- lắp chìm Tủ điện vỏ kim loại chứa 14 Module- lắp nổi	343.000
	EM18PL EM18PS	Tủ điện vỏ kim loại chứa 18 Module- lắp chìm Tủ điện vỏ kim loại chứa 18 Module- lắp nổi	502.000
	EM24PL EM24PS	Tủ điện vỏ kim loại chứa 24 Module- lắp chìm Tủ điện vỏ kim loại chứa 24 Module- lắp nổi	741.000
	EM26PL EM26PS	Tủ điện vỏ kim loại chứa 26 Module- lắp chìm Tủ điện vỏ kim loại chứa 26 Module- lắp nổi	862.000
	EM28PL EM28PS	Tủ điện vỏ kim loại chứa 28 Module- lắp chìm Tủ điện vỏ kim loại chứa 28 Module- lắp nổi	948.000
	EM36PL EM36PS	Tủ điện vỏ kim loại chứa 36 Module- lắp chìm Tủ điện vỏ kim loại chứa 36 Module- lắp nổi	1.047.000
	EM48PL EM48PS	Tủ điện vỏ kim loại chứa 48 Module- lắp chìm Tủ điện vỏ kim loại chứa 48 Module- lắp nổi	1.354.000

TỦ ĐIỆN VỎ KIM LOẠI
 METAL ENCLOSURES

TỦ ĐIỆN VỎ KIM LOẠI CHỐNG THẤM NƯỚC (IP65/55)
 Metal Enclosures (Ip65/55)


Mã số Cat.No	Kích thước tủ Dimension of Enclosure			Kích thước Panen Panel size			Kích thước miệng tủ Mouth size		Đơn giá (VNĐ) Unit price
	C	R	S	q	p	h	a	b	
CK0	300	200	130	117	192	21	215	120	1.129.000
CK1	350	250	150	150	224	21	265	170	1.276.000
CK2	400	250	130	166	260	21	295	170	1.742.000
CK3	450	300	130	200	322	21	365	220	2.236.000
CK4	450	300	180	200	322	21	365	220	2.416.000
CK5	450	350	130	250	322	21	365	270	2.416.000
CK6	450	350	180	250	322	21	365	270	2.540.000
CK7	500	350	180	250	372	21	415	270	2.656.000
CK8	550	400	180	300	422	21	465	320	2.746.000
CK9	600	450	180	350	472	21	515	370	2.795.000
CK10	700	500	200	400	574	21	615	420	2.856.000
CK11	800	500	180	400	672	21	715	420	2.935.000

Chú giải:
C: Chiều cao tủ (Height of Enclosure)

R: Chiều rộng tủ (Width of Enclosure)

S: Chiều sâu tủ (Depth of Enclosure)

q: Chiều rộng Panel (Width of Panel)

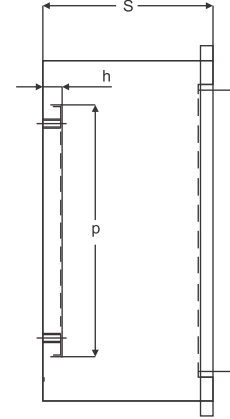
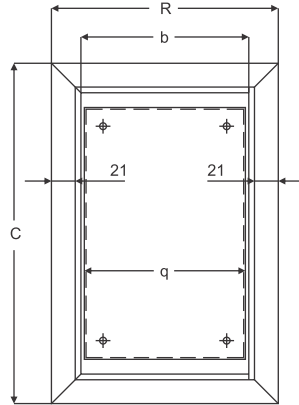
h: Chiều cao Panel (Height of Panel)

p: Chiều dài Panel (Length of Panel)

a: Chiều cao miệng tủ (Height of mouth)

b: Chiều rộng miệng tủ (Width of mouth)

Sản phẩm thuộc tiêu chuẩn / Standard: IEC 60439-1:2004; BS 5486-1:1990

TỦ ĐIỆN VỎ KIM LOẠI (LOẠI LẤP ÂM)
METAL ENCLOSURES (RECESSED TYPE)
TỦ ĐIỆN VỎ KIM LOẠI DÙNG CHỨA MCCB VÀ KHỞI ĐỘNG TỪ
 Metal enclosures for MCCB & contactor


Mã số Cat.No	Kích thước tủ Dimension of Enclosure			Kích thước Panel Panel size			Kích thước miệng tủ Mouth size		Đơn giá (VNĐ) Unit price
	C	R	S	q	p	h	a	b	
CKR0	150	100	60	60	80	17	109.6	59.6	180.000
CKR1	200	150	80	70	110	17	139.6	79.6	250.000
CKR2	200	150	100	130	100	17	159.6	109.6	320.000
CKR3	300	200	150	142	222	17	248	148	588.000
CKR4	350	250	120	158	288	17	297.6	167.6	592.000
CKR5	400	250	150	192	302	17	328	198	665.000
CKR6	400	300	150	238	338	17	347.6	247.6	650.000
CKR7	450	300	150	242	372	17	398	298	682.000
CKR8	450	300	200	242	372	17	398	248	988.000
CKR9	450	350	150	292	372	17	398	248	776.000
CKR10	450	350	200	292	372	17	398	298	1.128.000
CKR11	500	350	200	292	422	17	448	298	1.366.000
CKR12	550	400	200	342	472	17	498	348	1.852.000
CKR13	600	450	200	392	522	17	548	398	2.516.000
CKR14	700	500	200	438	638	17	648	448	2.640.000
CKR15	800	500	200	442	722	17	748	448	2.676.000

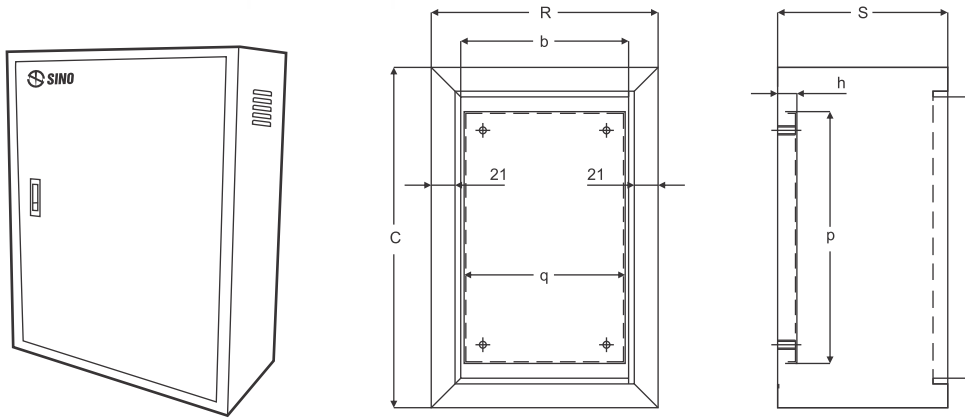
Chú giải:
C: Chiều cao tủ (Height of Enclosure)
R: Chiều rộng tủ (Width of Enclosure)
S: Chiều sâu tủ (Depth of Enclosure)

q: Chiều rộng Panel (Width of Panel)
h: Chiều cao Panel (Height of Panel)
p: Chiều dài Panel (Length of Panel)

a: Chiều cao miệng tủ (Height of mouth)
b: Chiều rộng miệng tủ (Width of mouth)

Sản phẩm thuộc tiêu chuẩn / Standard: IEC 60439-1:2004; BS 5486-1:1990

TỦ ĐIỆN VỎ KIM LOẠI (LOẠI SỬ DỤNG TRONG NHÀ, LẮP NỔI)
 METAL ENCLOSURES (INDOOR TYPE, SURFACE MOUNTED)

TỦ ĐIỆN VỎ KIM LOẠI DÙNG CHỨA MCCB VÀ KHỞI ĐỘNG TỪ
 Metal enclosures for MCCB & contactor


Mã số Cat.No	Kích thước tủ Dimension of Enclosure			Kích thước Panen Panel size			Kích thước miệng tủ Mouth size		Đơn giá (VNĐ) Unit price
	C	R	S	q	p	h	a	b	
CKE0	200	150	100	110	140	17	169.6	119.6	265.000
CKE1	200	200	120			17			290.000
CKE2	200	200	150			17			308.000
CKE3	200	300	120			17			346.000
CKE4	200	300	150			17			365.000
CKE5	250	200	150			17			335.000
CKE6	250	250	150			17			365.000
CKE7	300	200	100	140	200	17	229.6	149.6	305.000
CKE8	300	200	150	142	222	17	248	148	425.000
CKE9	300	300	120			17			469.000
CKE10	300	300	150			17			490.000
CKE11	300	300	250			17			595.000
CKE12	300	400	150			17			595.000
CKE13	300	400	200			17			588.000
CKE14	300	400	210			17			594.000
CKE15	300	500	200			17			655.000
CKE16	300	500	210			17			655.000
CKE17	300	500	250			17			666.000
CKE18	350	250	100	188	288	17	298	198	432.000
CKE19	350	250	150	192	272	17	298	198	485.000
CKE20	400	300	100	238	338	17	348	248	512.000
CKE21	400	300	150			17			536.000
CKE22	400	300	160	238	338	17	348	248	536.000
CKE23	400	300	210			17			583.000
CKE24	400	300	300			17			640.000
CKE25	400	400	150			17			608.000

Sản phẩm thuộc tiêu chuẩn / Standard: IEC 60439-1:2004; BS 5486-1:1990

Mã số Cat.No	Kích thước tủ Dimension of Enclosure			Kích thước Panen Panel size			Kích thước miệng tủ Mouth size		Đơn giá (VNĐ) Unit price
	C	R	S	q	p	h	a	b	
CKE26	400	400	210			17			655.000
CKE27	400	400	250			17			672.000
CKE28	400	400	300			17			679.000
CKE29	400	500	210			17			685.000
CKE30	400	500	250			17			709.000
CKE31	400	600	210			17			748.000
CKE32	400	600	250			17			772.000
CKE33	450	300	170	242	372	17	398	248	542.000
CKE34	500	300	150			17			568.000
CKE35	500	300	210			17			602.000
CKE36	500	300	300	0	0	17	0	0	657.000
CKE37	500	400	150	0	0	17	0	0	626.000
CKE38	500	400	210			17			665.000
CKE39	500	400	300			17			562.000
CKE40	500	500	210			17			696.000
CKE41	500	500	300			17			748.000
CKE42	500	600	210			17			755.000
CKE43	500	600	250			17			778.000
CKE44	500	700	210			17			812.000
CKE45	500	700	250			17			835.000
CKE46	550	350	170	292	442	17	468	298	640.000
CKE47	550	400	200	342	492	17	518	348	738.000
CKE48	600	350	200			17			787.800
CKE49	600	400	200			17			821.600
CKE50	600	400	210			17			829.000
CKE51	600	400	250			17			856.000
CKE52	600	400	300			17			890.000
CKE53	600	450	200			17			856.000
CKE54	600	450	230	382	522	17	558	388	877.500
CKE55	600	500	210			17			898.000
CKE56	600	500	250			17			925.000
CKE57	600	600	210			17			965.000
CKE58	600	800	210			17			1.102.000
CKE59	600	800	250			17			1.130.000
CKE60	600	800	300			17			1.165.000
CKE61	700	400	250			17			956.000
CKE62	700	450	250			17			992.000
CKE63	700	500	200	438	638	17	648	448	992.000
CKE64	700	500	210			17			1.000.500

Mã số Cat.No	Kích thước tủ Dimension of Enclosure			Kích thước Panen Panel size			Kích thước miệng tủ Mouth size		Đơn giá (VNĐ) Unit price
	C	R	S	q	p	h	a	b	
CKE65	700	500	250			17			1.280.000
CKE66	700	600	200			17			1.062.000
CKE67	700	600	250	512	602	17	638	518	1.275.000
CKE68	750	600	250	542	672	17	708	548	1.632.000
CKE69	800	400	250			17			1.839.000
CKE70	800	500	250			17			1.966.000
CKE71	800	600	150	442	712	17	748	448	1.966.000
CKE72	800	600	210			17			2.040.000
CKE73	800	600	250			17			2.092.000
CKE74	800	600	300			17			2.156.000
CKE75	800	800	300			17			2.409.000
CKE76	800	1000	300			17			2.665.000
CKE77	800	1200	300			17			2.918.000
CKE78	900	700	250			17			2.286.000
CKE79	1000	600	300	632	832	17	868	638	2.409.000
CKE80	1000	700	300			17			2.536.000
CKE81	1000	800	210			17			2.665.000
CKE82	1000	800	250			17			2.665.000
CKE83	1000	800	300			17			2.665.000
CKE84	1000	800	350			17			2.728.000
CKE85	1000	1000	300			17			2.918.000
CKE86	1200	600	300			17			2.665.000
CKE87	1200	700	300			17			2.790.000
CKE88	1200	800	300			17			2.918.000
CKE89	1200	800	350			17			2.980.000
CKE90	1200	800	400			17			3.045.000
CKE91	1400	600	300			17			2.918.000
CKE92	1400	800	300			17			3.172.000
CKE93	1500	800	400			17			3.425.000
CKE94	1600	800	300			17			3.298.000
CKE95	1600	800	400			17			3.552.000
CKE96	1600	1000	300			17			3.678.000
CKE97	1700	800	450			17			3.742.000
CKE98	1800	800	450			17			3.868.000
CKE99	1800	1000	300			17			3.932.000
CKE100	2200	1000	600			17			4.820.000

Chú giải:
C: Chiều cao tủ (Height of Enclosure)

R: Chiều rộng tủ (Width of Enclosure)

S: Chiều sâu tủ (Depth of Enclosure)

q: Chiều rộng Panel (Width of Panel)

h: Chiều cao Panel (Height of Panel)

p: Chiều dài Panel (Length of Panel)

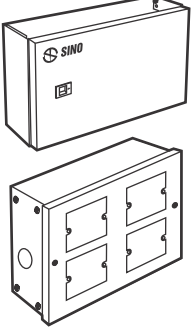
a: Chiều cao miệng tủ (Height of mouth)

b: Chiều rộng miệng tủ (Width of mouth)

Sản phẩm thuộc tiêu chuẩn / Standard: IEC 60439-1:2004; BS 5486-1:1990


TỦ KẾT NỐI

Extension Enclosures

Kiểu dáng Picture	Mã số Cat.No	Diễn giải Description	Đơn giá (VNĐ) Unit Price
	CE1	Tủ kết nối dùng cho MCCB tổng từ 40A-125A Extension Enclosure For MCCB 3P (40A-125A)	789.000
	CE2	Tủ kết nối dùng cho MCCB tổng từ 60A-250A Extension Enclosure For MCCB 3P (60A-250A)	1.032.000
	CDSW04RG	Tủ kết nối lắp 4 mặt công tắc & ổ cắm chữ nhật Extension Enclosure For 4 Swithches & Sockets - R type	310.500
	CDSW04SG	Tủ kết nối lắp 4 mặt công tắc & ổ cắm vuông Extension Enclosure For 4 Swithches & Sockets - S type	310.500

TỦ PHÂN PHỐI ĐIỆN 3 PHA DÙNG CHỨA MCB (S)

Metal T.P.N Distribution Board for MCB (S)

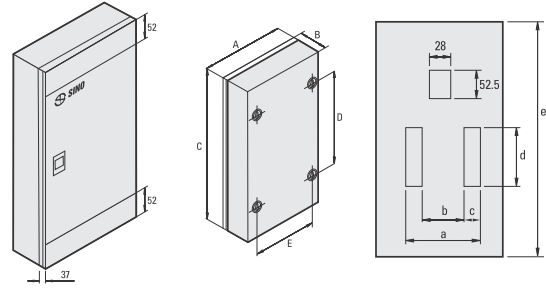
Kiểu dáng Picture	Mã số Cat.No	Diễn giải Description	Đơn giá (VNĐ) Unit Price
	CDA12	Tủ phân phối điện 3 pha, loại chứa 12 MCB đơn. Kích thước: 370 x 460 x 117mm 12 Module MCB - T.P.N. Distribution Board Dimension: 370(H) x 460(W) x 117mm(D)	1.490.000
	CDA18	Tủ phân phối điện 3 pha, loại chứa 18 MCB đơn. Kích thước: 427 x 460 x 117mm 18 Module MCB - T.P.N. Distribution Board Dimension: 427(H) x 460(W) x 117mm(D)	1.762.000
	CDA24	Tủ phân phối điện 3 pha, loại chứa 24 MCB đơn. Kích thước: 455 x 460 x 117mm 24 Module MCB - T.P.N. Distribution Board Dimension: 455(H) x 460(W) x 117mm(D)	2.100.000
	CDA36	Tủ phân phối điện 3 pha, loại chứa 36 MCB đơn. Kích thước: 585 x 460 x 117mm 36 Module MCB - T.P.N. Distribution Board Dimension: 585(H) x 460(W) x 117mm(D)	2.610.000
	CDA42	Tủ phân phối điện 3 pha, loại chứa 42 MCB đơn. Kích thước: 640 x 460 x 117mm 42 Module MCB - T.P.N. Distribution Board Dimension: 640(H) x 460(W) x 117mm(D)	2.916.000

TỦ PHÂN PHỐI - CTDBA SERIES
CÔNG DỤNG:

- Dùng làm tủ phân phối điện 3 pha
- Thích hợp cho các công trình dân dụng công nghiệp

ĐẶC TÍNH:

- Khả năng chứa : 12-48 cực (18mm)
- Thiết kế theo kiểu module - cho phép đa dạng hóa việc lắp đặt
- Có thể lắp đặt cầu dao tổng (MCCB) từ 100 -160A- Đầy đủ phụ kiện đi kèm


TỦ PHÂN PHỐI - LOẠI CÓ MCCB TỔNG 8R SERIES - 100A

Số MCB 1 cực	Mã số Cat.No	Kích thước/ Dimension: (mm)										Đơn giá (VNĐ) Unit Price
		a	b	c	d	e	A	B	C	D	E	
3x4	CTDBA04/100SG	204	112	46	110	435	357	137	538	442	250	1.770.000
3x6	CTDBA06/100SG	204	112	46	164	488	357	137	592	496	250	2.018.000
3x8	CTDBA08/100SG	204	112	46	218	542	357	137	646	550	250	2.258.000
3x12	CTDBA12/100SG	204	112	46	326	650	357	137	754	658	250	2.745.000
3x14	CTDBA14/100SG	204	112	46	380	705	357	137	808	712	250	3.048.000

TỦ PHÂN PHỐI - LOẠI CÓ MCCB TỔNG 8R SERIES - 125A

Số MCB 1 cực	Mã số Cat.No	Kích thước/ Dimension: (mm)										Đơn giá (VNĐ) Unit Price
		a	b	c	d	e	A	B	C	D	E	
3x4	CTDBA04/125SG	204	112	46	110	435	357	137	518	422	250	1.770.000
3x6	CTDBA06/125SG	204	112	46	164	488	357	137	572	476	250	2.018.000
3x8	CTDBA08/125SG	204	112	46	218	542	357	137	626	530	250	2.258.000
3x12	CTDBA12/125SG	204	112	46	326	650	357	137	734	638	250	2.745.000
3x14	CTDBA14/125SG	204	112	46	380	705	357	137	788	692	250	3.048.000

TỦ PHÂN PHỐI - LOẠI CÓ MCCB TỔNG 8R SERIES - 160A

Số MCB 1 cực	Mã số Cat.No	Kích thước/ Dimension: (mm)										Đơn giá (VNĐ) Unit Price
		a	b	c	d	e	A	B	C	D	E	
3x4	CTDBA04/160SG	204	112	46	110	435	357	137	598	500	250	1.770.000
3x6	CTDBA06/160SG	204	112	46	164	488	357	137	652	554	250	2.018.000
3x8	CTDBA08/160SG	204	112	46	218	542	357	137	706	608	250	2.258.000
3x12	CTDBA12/160SG	204	112	46	326	650	357	137	814	716	250	2.745.000
3x14	CTDBA14/160SG	204	112	46	380	705	357	137	868	770	250	3.048.000

TỦ PHÂN PHỐI - LOẠI KHÔNG DÙNG CẦU DAO (MCCB) TỔNG

Số MCB 1 cực	Mã số Cat.No	Kích thước/ Dimension: (mm)										Đơn giá (VNĐ) Unit Price
		a	b	c	d	e	A	B	C	D	E	
3x4	CTDBA04/SG	204	112	46	110	254	357	137	358	260	250	1.345.000
3x6	CTDBA06/SG	204	112	46	164	308	357	137	412	314	250	1.616.000
3x8	CTDBA08/SG	204	112	46	218	362	357	137	466	368	250	1.890.000
3x12	CTDBA12/SG	204	112	46	326	470	357	137	574	476	250	2.348.000
3x14	CTDBA14/SG	204	112	46	380	524	357	137	628	530	250	2.625.000